

Englisch

Start


**MEHR
ERFAHREN**


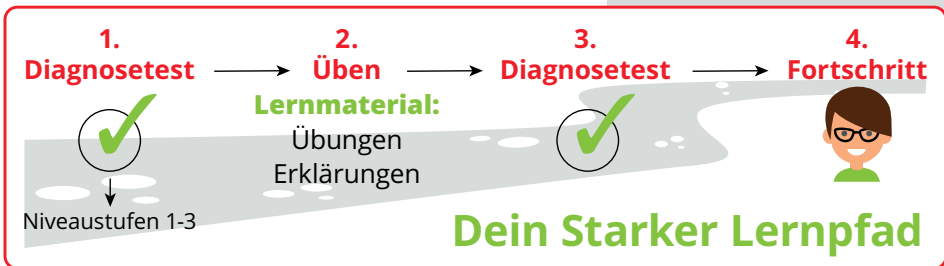
6. Klasse
+ *eBook*

STARK



STARKE LERNPFADE **Englisch**





Übersicht

STARK

Starke Lernpfade Englisch: Wiederholung des Stoffs der 6. Klasse Mittelschule Bayern

Lernmaterial

Diagnosetest 1

Diagnosetest 2

Diagnosetest 1

Bitte wähle einen Test aus der folgenden Liste.

Grammatik

Wortschatz

Leseverstehen

Testen	Testergebnis	✓
Testen	Testergebnis	✓
Testen	Testergebnis	✓



Aufgabe

STARK

0%

Fortschritt

Stoff der 6. Klasse MIS Englisch – Grammatik – Diagnosetest 1

12/14

X Modul beenden

Fill in the gaps with present progressive forms of the following verbs:

look – play – swim – watch.

Use a short answer to answer the question.

"Look at the baby elephant.

He with the ball outside and his mother him.

they in the water now?"

"No, they . They at us."



Auswertung

STARK

stattfindet (z.B. „before“, „after“) oder wo sich etwas befindet (z.B. „on“, „in front of“). Sieh dir die Texte in deinem Schulbuch an und suche nach weiteren solchen Wörtern. Mache eine Liste mit mindestens 10 Wörtern und zeige sie deiner Lehrkraft. Schreibe anschließend für jede der Präpositionen einen Satz, den du ebenfalls deiner Lehrkraft zeigen kannst.

Dein Ergebnis im Bereich „*present progressive*“

46,15%

Auswertung:

Im Bereich „*present progressive*“ hast du 6 von 13 erreichbaren Punkten erzielt. Du befindest dich hier in Niveaustufe 1.

So kann dein Lernpfad aussehen:

In diesem Bereich solltest du dich noch verbessern. Mit folgenden Übungsmaterialien wird dir dies bestimmt gelingen:

- Topic 2: Lies dir zunächst den Lesetext auf S. 12 durch und bearbeite Ex. 12.
- Lies anschließend die Erklärtexte auf den Seiten 14 und 15 und bearbeite Ex. 13.
- Lies außerdem den Kasten auf S. 16 (Verneinung des *present progressive*) und bearbeite Ex. 14.
- Lies dann den Kasten zu Fragen und Kurzantworten im *present progressive* auf S. 17 und bearbeite Ex. 15.

Um dein Niveau weiter zu steigern, mache danach mit diesem Material weiter:

- Topic 2: Ex. 16

Dein Ergebnis im Bereich „*will-future*“

0%

Auswertung:

Im Bereich „*will-future*“ hast du 0 von 14 erreichbaren Punkten erzielt. Du befindest dich hier in Niveaustufe 1.



TRAINING

Haupt-/Mittelschule

Englisch 6. Klasse



STARK

Übungsmaterial

Topic 2: Back to school 15

Wie bildest du die progressive-Form (-ing-Form)?

sing	–	singing	Im Normalfall: Verb + -ing
sit	–	sitting	Wenn der vorausgehende Vokal kurz ist und die letzte Silbe betont wird: Verdoppelung des Konsonanten
write	–	writing	Wenn das Verb mit einem -e endet, so fällt dieses weg.
lie	–	lying	Aus -ie am Ende des Verbs wird -y.

Wie bildest du das present progressive?

- Du bildest das present progressive, indem du nach das Subjekt (Satzgegenstand) die folgenden Formen stellst: **Form von be + Verb in der -ing-Form.**

I am watching TV.

Ich sehe fern.

You are watching TV.

Du siehst fern. / Sie sehen fern. (Höflichkeitsform)

He/She/It is watching TV.

Er/Sie/Es sieht fern.

We are watching TV.

Wir sehen fern.

You are watching TV.

Ihr seht fern. / Sie sehen fern. (Höflichkeitsform)

They are watching TV.

Sie sehen fern.

- In der Umgangssprache werden auch die **Kurzformen** verwendet:

Beispiele: I'm watching TV.

He's watching TV.

You're watching TV.



- 13 Was geschieht auf den Bildern gerade? Vervollständige die Sätze im present progressive.

a A pupil _____ reading a book.



b The pupils _____ listening to the teacher.



c John is _____ a text message on his mobile phone.





© **STARK Verlag**

www.stark-verlag.de
info@stark-verlag.de

Der Datenbestand der STARK Verlag GmbH ist urheberrechtlich international geschützt. Kein Teil dieser Daten darf ohne Zustimmung des Rechteinhabers in irgendeiner Form verwertet werden.

STARK