

# Englisch

Start



**MEHR  
ERFAHREN**

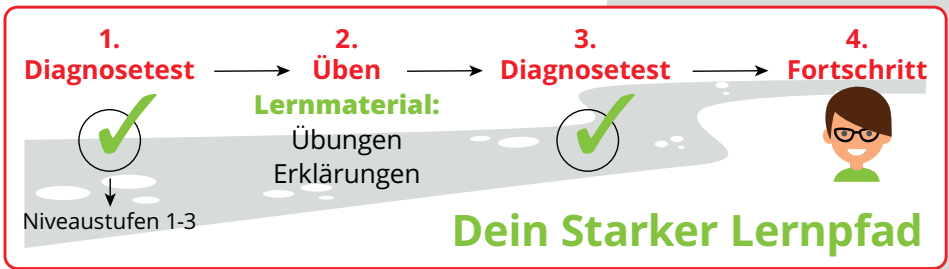
**5. Klasse**  
+ *eBook*

**STARK**



# STARKE LERNPFADE **Englisch**





# Übersicht

## STARK

Starke Lernpfade Englisch: Wiederholung des Stoffs der 5. Klasse Mittelschule Bayern

Lernmaterial

Diagnosetest 1

Diagnosetest 2

### Diagnosetest 1

Bitte wähle einen Test aus der folgenden Liste.

Grammatik

Wortschatz

Leseverstehen

Testen	Testergebnis	✓
Testen	Testergebnis	✓
Testen	Testergebnis	✓



# Aufgabe

**STARK**

0%

Fortschritt

Stoff der 5. Klasse MIS Englisch – Grammatik – Diagnostetest 1

18/18

X Modul beenden

Setze die folgenden Verben in der richtigen Form des *simple past* ein: *be, do (2x), get, go, have, play*.

My last birthday  great. I  a big party with all my friends. First I  some really great presents and then we  football in the garden. What  you  for your last birthday? – I  to the swimming pool with my family and some friends.



# Auswertung

## STARK

Um dein Niveau weiter zu steigern, mache danach mit diesen Übungsmaterialien weiter.

- Topic 7, Ex. 42
- Sofern du dies noch nicht erledigt hast, sieh dir den Erklärtext zur Bildung von Fragen und Kurztantworten im *simple present* (mit dem Verb „to do“) an. Bearbeite Ex. 44.

Noch eine Stufe weiter kommst du mit dieser Übung.

- Topic 7, Ex. 47 (Schreibaufgabe zum Tagesablauf, bei der viele Formen des *simple present* verwendet werden müssen)

### Dein Ergebnis im Bereich „Vergangenheit“

44,44%

#### Auswertung:

Im Bereich „Vergangenheit“ hast du 8 von 18 erreichbaren Punkten erzielt. Du befindest dich hier in Niveaustufe 1.

#### So kann dein Lernpfad aussehen:

In diesem Bereich solltest du dich noch verbessern. Mit folgenden Übungsmaterialien wird dir dies bestimmt gelingen:

- Topic 17: Lies dir zuerst den Erklärtext zur Bildung und Verwendung des *simple past* durch.
- Bearbeite Ex. 115.

Um dein Niveau weiter zu steigern, mache danach mit diesen Übungsmaterialien weiter:

- Topic 17: Sieh dir den Erklärtext zu den unregelmäßigen Verbformen im *simple past* an.
- Bearbeite Ex. 116.

weiter >



# Übungsmaterial

Topic 17: Holiday activities 113

## Grammatik

### Wann verwendest du das *simple past*?

Du verwendest das *simple past*, wenn du von in der **Vergangenheit abgeschlossenen Handlungen und Zuständen** berichten willst.

Beispiel: Last year I learned to ski. Letztes Jahr lernte ich Skifahren.

### Wie bildest du das *simple past*?

Die Form des *simple past* ist **für alle Personen gleich**. Normalerweise hängst du **-ed** an die Grundform des Verbs an. Endet ein Verb auf ein -e, so fällt dieses weg.

Beispiele: watch → watched  
live → lived

Die **Verneinung** bildest du, indem du **did not** oder die Kurzform **didn't** vor die Grundform des Verbs stellst:

Beispiele: I did not/didn't watch TV yesterday.

Sarah did not go/didn't go to the cinema with her friends yesterday.

Tom and Trevor did not/didn't see the Queen in London.

**Fragen** bildest du, indem du **Did** an den Satzanfang stellst. Das Verb steht dabei in der Grundform (ohne -ed). **Kurzantworten** bildest du mit Personalpronomen + *did/didn't*.

Beispiele: Did you watch TV yesterday? Yes, I did./No, I didn't.

Did Sarah go to the cinema? Yes, she did./No, she didn't.

Did Tom and Trevor see the Queen? Yes, they did./No, they didn't.



**115** Wandle die unterstrichenen Formen des *simple present* in das *simple past* um.

- I paint a picture for my mother's birthday.  
Last year I \_\_\_\_\_ a picture for my mother's birthday.
- Tom doesn't watch the Harry Potter films.  
Tom \_\_\_\_\_ the Harry Potter films.
- Every year a lot of tourists visit Paris.  
Last year a lot of tourists \_\_\_\_\_ Paris.
- Do you go home now? – Yes, I do.  
\_\_\_\_\_ home early last night? – Yes, I \_\_\_\_\_.



© **STARK Verlag**

[www.stark-verlag.de](http://www.stark-verlag.de)  
[info@stark-verlag.de](mailto:info@stark-verlag.de)

Der Datenbestand der STARK Verlag GmbH ist urheberrechtlich international geschützt. Kein Teil dieser Daten darf ohne Zustimmung des Rechteinhabers in irgendeiner Form verwertet werden.

**STARK**