

Englisch

Start


**MEHR
ERFAHREN**

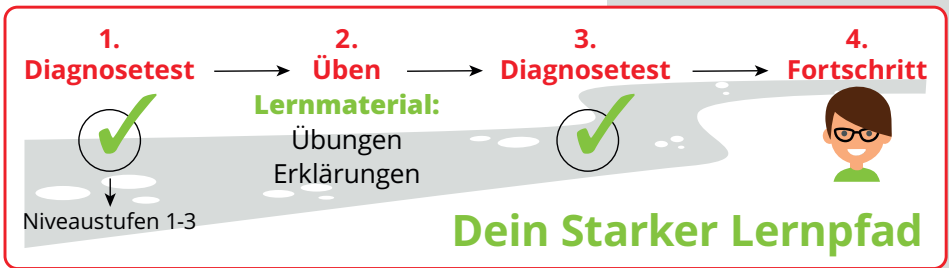
6. Klasse
+ *eBook*

STARK



STARKE LERNPFADE **Englisch**





Übersicht

STARK

Starke Lernpfade Englisch: Wiederholung des Stoffs der 6. Klasse Realschule Bayern

Lernmaterial

Diagnosetest 1

Diagnosetest 2

Diagnosetest 1

Bitte wähle einen Test aus der folgenden Liste.

Grammatik

Wortschatz

Leseverstehen

| | |
|--------|--------------|
| Testen | Testergebnis |
| Testen | Testergebnis |
| Testen | Testergebnis |



Aufgabe

STARK

0%

0/2/14

Stoff der 6. Klasse RS Englisch – Grammatik – Diagnostetest 1

02/14

x Modul beenden

Complete the sentences with the correct possessive pronouns.

Example: This isn't the Smiths' house. The one over there is ____.

Answer: This isn't the Smiths' house. The one over there is **theirs**.

Teacher: I have found a bag. Is it , Luna?

Luna: No, is here. But look at Sam. He hasn't got his schoolbag with him. It must be .



Auswertung

STARK

- Topic 13: Ex. 117 (Schreibaufgabe, bei der Sätze mit „some“ und „any“ gebildet werden sollen)
- Mach außerdem den Test in Ex. 118.

Dein Ergebnis im Bereich „Possessivpronomen“

66,67%

Auswertung:

Im Bereich „Possessivpronomen“ hast du 2 von 3 erreichbaren Punkten erzielt. Du befindest dich hier in Niveaustufe 2.

So kann dein Lernpfad aussehen:

In diesem Bereich hast du schon gute Grundkenntnisse aufgebaut. Mit folgenden Übungsmaterialien kannst du dich weiter verbessern:

- Topic 12: Ex. 108, 111
- Bei Bedarf kannst du die Regeln in den Erklärkästen auf S. 94 nachlesen.

Dein Ergebnis im Bereich „Adjektive – Steigerung und Vergleich“

0%

Auswertung:

Im Bereich „Adjektive – Steigerung und Vergleich“ hast du 0 von 16 erreichbaren Punkten erzielt. Du befindest dich hier in Niveaustufe 1.

So kann dein Lernpfad aussehen:

In diesem Bereich solltest du dich noch verbessern. Mit folgenden Übungsmaterialien wird dir dies bestimmt gelingen:


- Topic 6: Lies dir zunächst die Erklärtexpte auf S. 43 durch und bearbeite Ex. 50 und 51.
- Lies dann den Erklärkasten auf S. 46 und bearbeite Ex. 52 und 53.
- Lies nun den Erklärkasten auf S. 47 und bearbeite Ex. 54.



Übungsmaterial

Topic 12: The lost property office 🍷 95

- 108** Mr Jones, der Hausmeister, hat in der Schule viele Gegenstände gefunden und möchte sie an ihre Eigentümer zurückgeben. Vervollständige die Antworten der Schüler mit den passenden Possessivpronomen.



- a Is this your camera, James? – Yes it is. It's _____.
- b Whose sandwiches are these? – They're _____ – Judy's.
- c Anne, are these your pens? – No they're not _____. They're _____ – John's.
- d Whose books are these? – I think they're _____. Kenny and I lost them on Wednesday.
- e I've got a watch here, too. – I think it's Mrs Bell's. She lost _____ on Friday.
- f Whose ball is this? – Hey, Tim. I think that's _____.

Wortschatz

Im Englischen gibt es viele **Redewendungen**, die in Gesprächen benutzt werden, um einen Wunsch oder eine Aussage **höflich** zu formulieren.

Lerne die folgenden wichtigen Ausdrücke auswendig.

- Excuse me, (can you) ... (Entschuldigen Sie (bitte), (können Sie) ...)
Beispiel: Excuse me, can you tell me the time, please?
- Please can you ... (Können Sie bitte ...)
Beispiel: Please can you phone me?
- I'm afraid ... (Ich fürchte ... / Ich befürchte, dass ...)
Beispiel: I'm afraid I can't come to the party.
- I would like ... (Ich möchte gerne / Ich hätte gerne ...)
Beispiel: I would like a sandwich, please.



© **STARK Verlag**

www.stark-verlag.de
info@stark-verlag.de

Der Datenbestand der STARK Verlag GmbH ist urheberrechtlich international geschützt. Kein Teil dieser Daten darf ohne Zustimmung des Rechteinhabers in irgendeiner Form verwertet werden.

STARK