

STARK in

DEUTSCH 3. Klasse


passend zum
Lehrplan **PLUS**

Sprachbetrie

Stefanie Koschmann

**MEHR
ERFAHREN**

mit
Belohnungs-
stickern




STARK

Sprachbetrachtung

Stefanie Koschmann

MEHR ERFAHREN



STARK

Liebe Eltern,

gemeinsam mit Anna und Leon beschäftigt sich Ihr Kind in diesem Trainingsheft mit allen relevanten Themen der Sprachbetrachtung/Grammatik aus dem Deutschunterricht der 3. Klasse. Es erkennt und bestimmt verschiedene Wortarten sowie Wortfelder und -familien, sieht sich Vor- und Nachsilben genauer an und untersucht die wörtliche Rede, verschiedene Satzarten und -glieder sowie Zeitformen der Vergangenheit.

Wichtige Grundlagen und Grammatikregeln findet Ihr Kind prägnant zusammengefasst in den blauen Info-kästen, gelbe Tippzettel helfen ihm an kniffligen Stellen weiter. Und mit dem herausnehmbaren Lösungsheft können Sie nach getaner Arbeit alle Lösungen Ihres Kindes ganz leicht korrigieren.

Ich wünsche Ihrem Kind und Ihnen viel Freude und Erfolg bei der Arbeit mit diesem Heft!



Stefanie Koschmann

Inhaltsverzeichnis

Unsere Klasse – Wortarten wiederholen und festigen	1
Ausflug in den Wald – Zusammengesetzte Namenwörter und Wiewörter	5
In der Schule mit Anna und Leon – Wortfelder und Wortfamilien	10
Betreten verboten! – Vorsilben und Nachsilben	12
Nach den Weihnachtsferien – Fürwörter	14
Anna und Leon bei der Feuerwehr – Wörtliche Rede	16
Achtung, es brennt! – Verschiedene Satzarten	18
Die Fahrradprüfung – Satzglieder	20
Wer tut was? – Satzgegenstand und Satzaussage	23
Jetzt und damals – Zeitformen der Vergangenheit	27



Ausflug in den Wald – Zusammengesetzte Namenwörter und Wiewörter

Gleich in der zweiten Schulwoche hat die Klasse 3b Wandertag. Sie macht einen Ausflug in den Wald. Zu dieser Jahreszeit gibt es viel im Wald zu entdecken. Anna darf sogar ihren Hund Nico mitnehmen.



- 7** Frau Reber hat sich ein Spiel ausgedacht. Jedes Kind bekommt ein Nomen (Namenwort) und muss seinen „Wortpartner“ finden.
- a** Kannst du alle Paare zusammensetzen? Verbinde richtig und schreibe die zusammengesetzten Nomen (Namenwörter) mit Artikel (Begleiter) auf.

Zusammengesetzte Nomen (Namenwörter) sind aus zwei oder mehreren Nomen zusammengesetzt. Manchmal musst du ein „n“ oder „s“ einfügen, damit die Wörter zusammenpassen.

Beispiele:

der Laub + der Baum = der Laubbaum

die Tanne + der Wald = der Tannenwald

das Weihnachten + der Baum = der Weihnachtsbaum

<p>Ameisen Gänse Tier</p> <p>Sonne Tanne</p> <p>Vogel</p> <p>Himmel Stein Jäger</p>	<p>Blümchen Stand Pilz</p> <p>Blume Haufen</p> <p>Richtung Nest</p> <p>Spuren Zapfen</p>
--	---



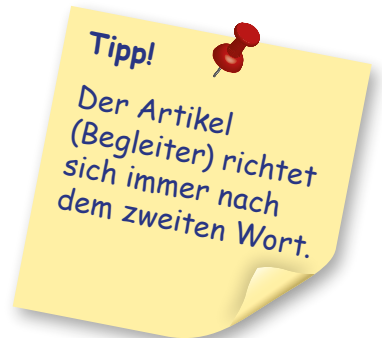
Ameisen + Haufen = der Ameisenhaufen

b Aus welchen zwei Nomen (Namenwörtern) sind die folgenden Wörter zusammengesetzt? Trage die Nomen und ihre beiden Wortteile mit Artikel (Begleiter) in die Tabelle ein.

Waldmaus Blickkontakt Donnerschlag

Leistungsdruck Fleißkärtchen Glücksgefühl

Gemeindesaal Kunstlehrer Mittagshitze



Nomen	1. Wortteil	2. Wortteil
die Waldmaus	der Wald	die Maus
_____	_____	_____
_____	_____	_____
_____	_____	_____
_____	_____	_____
_____	_____	_____
_____	_____	_____
_____	_____	_____
_____	_____	_____



- 8** Kannst du Grundwort und Bestimmungswort richtig zusammensetzen?
Schreibe das zusammengesetzte Nomen (Namenwort) auf die Linie.

Zusammengesetzte Nomen (Namenwörter) bestimmen einen Menschen, ein Tier oder einen Gegenstand genauer. Sie bestehen aus einem **Grundwort** und einem **Bestimmungswort**.

Beispiel:

Was ist es für ein Auto? Ein **Feuerwehrauto**.
└──────────┘ └──┘
Bestimmungs- Grund-
wort wort

ein Spaziergang im Wald

eine Hütte für den Hund

eine Dose aus Blech

eine Tüte aus Papier

ein Morgen am Dienstag

- 9** Welche Adjektive (Wiewörter) lassen sich zusammensetzen?
Verbinde richtig und schreibe die neuen Wörter auf die Linien.

Nicht nur Nomen (Namenwörter), sondern auch Adjektive (Wiewörter) können aus mehreren Wörtern bestehen. Die neuen Wörter heißen dann **zusammengesetzte Adjektive**. Zusammengesetzte Adjektive beschreiben genauer, wie etwas ist.

Beispiel:

zucker + süß = zuckersüß

stein
lau
jammer
bitter
himmel

blau
schade
alt
warm
kalt



- 10** Lies den Text „Das Waldpicknick“ und unterstreiche alle zusammengesetzten Nomen (Namenwörter). Schreibe die Wörter dann getrennt auf.

Nomen (Namenwörter) können nicht nur mit einem weiteren Nomen zusammengesetzt werden. Ein **zusammengesetztes Nomen** kann auch in Verbindung mit einem **Verb** (Tunwort) oder einem **Adjektiv** (Wiewort) gebildet werden.


Beispiele:

schreiben + der Tisch = der Schreibtisch

bunt + die Stifte = die Buntstifte

Das Waldpicknick

„Du bist ja eine ganz schöne Naschkatze!“, lacht Anna, als sie sieht, was Adriano alles aus seiner Brotzeitdose holt. Wie ein hungriges Raubtier macht er sich über drei Würstbrote, jede Menge Süßigkeiten und eine große Trinkflasche Kakao her. „Der Kakao ist aber nicht gerade ideal, um seinen Durst zu löschen“, kritisiert Frau Reber. „Darf ich Nico etwas von der Wurst abgeben?“, fragt Adriano. „Da freut er sich bestimmt!“, antwortet Anna und ruft ihren Hund. Doch der ist plötzlich verschwunden. Aufgeregt blicken sich Anna und die anderen Kinder der Klasse um, bis Robert ihn plötzlich entdeckt: „Da ist er! Bei der Blaumeise, dort am Baumstamm.“ Nico ist von dem Singvogel ganz begeistert und springt aufgeregt in die Höhe. „Komm sofort her, Nico, du Frechdachs! Es reicht jetzt! Komm her, du bekommst auch ein Würstchen!“ Zum Glück lässt sich Nico so herbeilocken. „Jetzt nimm ihn aber bitte wieder an die Hundeleine!“, ermahnt Frau Reber und ruft alle zum Sammelplatz. „Wir müssen zurück, sonst verpassen wir noch die Schnellbahn.“



Ausflug in den Wald – Zusammengesetzte Nomenwörter und Wiewörter

- 7 a Ameisen + Haufen = der Ameisenhaufen
Jäger + Stand = der Jägerstand
Himmel + Richtung = **die Himmelsrichtung**
Tanne + Zapfen = **der Tannenzapfen**
Vogel + Nest = **das Vogelnest**
Stein + Pilz = **der Steinpilz**
Tier + Spuren = **die Tierspuren**
Sonne + Blume = **die Sonnenblume**
Gänse + Blümchen = **das (oder: die) Gänseblümchen**

b Nomen	1. Wortteil	2. Wortteil
die Waldmaus	der Wald	die Maus
der Blickkontakt	der Blick	der Kontakt
der Donnerschlag	der Donner	der Schlag
der Leistungsdruck	die Leistung	der Druck
das Fleißkärtchen	der Fleiß	das Kärtchen
das Glücksgefühl	das Glück	das Gefühl
der Gemeindesaal	die Gemeinde	der Saal
der Kunstlehrer	die Kunst	der Lehrer
die Mittagshitze	der Mittag	die Hitze

- 8 ein Spaziergang im Wald **ein Waldspaziergang**
eine Hütte für den Hund **eine Hundehütte**
eine Dose aus Blech **eine Blechdose**
eine Tüte aus Papier **eine Papiertüte**
ein Morgen am Dienstag **ein Dienstagmorgen**

9

stein		blau	steinalt
lau		schade	lauwarm
jammer		alt	jammerschade
bitter		warm	bitterkalt
himmel		kalt	himmelblau

10

Das Waldpicknick

„Du bist ja eine ganz schöne Naschkatze!“, lacht Anna, als sie sieht, was Adriano alles aus seiner Brotzeitdose holt. Wie ein hungriges Raubtier macht er sich über drei Wurstbrote, jede Menge Süßigkeiten und eine große Trinkflasche Kakao her. „Der Kakao ist aber nicht gerade ideal, um seinen Durst zu löschen“, kritisiert Frau Reber. „Darf ich Nico etwas von der Wurst abgeben?“, fragt Adriano. „Da freut er sich bestimmt!“, antwortet Anna und ruft ihren Hund. Doch der ist plötzlich verschwunden. Aufgeregt blicken sich Anna und die anderen Kinder der Klasse um, bis Robert ihn plötzlich entdeckt: „Da ist er! Bei der Blaumeise, dort am Baumstamm.“ Nico ist von dem Singvogel ganz begeistert und springt aufgeregt in die Höhe. „Komm sofort her, Nico, du Frechdachs! Es reicht jetzt! Komm her, du bekommst auch ein Würstchen!“ Zum Glück lässt sich Nico so herbeilocken. „Jetzt nimm ihn aber bitte wieder an die Hundeleine!“, ermahnt Frau Reber und ruft alle zum Sammelplatz. „Wir müssen zurück, sonst verpassen wir noch die Schnellbahn.“

der Wald + das Picknick

naschen + die Katze

das Brot + die Zeit + die Dose (oder: die Brotzeit + die Dose)

rauben + das Tier

die Wurst + die Brote

trinken + die Flasche

blau + die Meise

der Baum + der Stamm

singen + der Vogel

frech + der Dachs

der Hund + die Leine

sammeln + der Platz

schnell + die Bahn

11

Nomen (Namenwort)
+ Nomen

Verb (Tunwort) +
Nomen

Adjektiv (Wiewort) +
Nomen

Waldpicknick

Naschkatze

Blaumeise

Brotzeitdose

Raubtier

Frechdachs

Wurstbrote

Trinkflasche

Schnellbahn

Baumstamm

Singvogel

Hundeleine

Sammelplatz



© **STARK Verlag**

www.stark-verlag.de
info@stark-verlag.de

Der Datenbestand der STARK Verlag GmbH ist urheberrechtlich international geschützt. Kein Teil dieser Daten darf ohne Zustimmung des Rechteinhabers in irgendeiner Form verwertet werden.

STARK



© **STARK Verlag**

www.stark-verlag.de
info@stark-verlag.de

Der Datenbestand der STARK Verlag GmbH ist urheberrechtlich international geschützt. Kein Teil dieser Daten darf ohne Zustimmung des Rechteinhabers in irgendeiner Form verwertet werden.

STARK