

STARK in


DEUTSCH 2. Klasse

Diktate und
Rechtschreibung

Birgit Röhm

**MEHR
ERFAHREN**

mit
Belohnungs-
stickern



STARK

Liebe Eltern,

die Grundlagen für eine sichere Beherrschung der **Rechtschreibung** werden schon in den ersten Schuljahren gelegt. Damit die elementaren Regeln gut sitzen und verinnerlicht werden, können Sie mit diesem Trainingsband die grundlegenden Rechtschreibstrategien in kleinschrittigen Übungen und mit gezielten Aufgaben üben. Dabei wiederholen blau hinterlegte Infokästen die Rechtschreibregeln, und Tipps helfen an kniffligen Stellen weiter.

Zu jedem Kapitel finden Sie auf der beiliegenden **MP3-CD** ein alltagsnahes und kindgerechtes **Diktat aus dem Grundwortschatz**. Dieses können Sie Ihrem Kind direkt von der CD diktieren lassen, um damit noch einmal das zuvor erworbene Wissen zu überprüfen. Der jeweilige Text wird dabei immer erst einmal ganz und dann, zum Mitschreiben, in Sinnabschnitten mit Satzzeichen vorgelesen.

Ich wünsche Ihnen und Ihrem Kind viel Freude und Erfolg beim Üben mit diesem Heft!



Birgit Röhm

Inhaltsverzeichnis

Die Geburtstagseinladungen – Groß- und Kleinschreibung	1
Apfelsaft und Obstsalat – Zusammengesetzte Namenwörter	4
Leon erfindet eine Geschichte – Die Endungen -el, -en, -er	6
Der Einkaufszettel – ä, äu und eu	8
Lustige Spiele – sp und st	11
Der erste Gast kommt – d und t	14
Die Meisterdetektive – i und ie	16
Die Schnitzeljagd – Mitlautverdopplung	18
Kleine Knobeleyen – Merkwörter	21
Die verkleideten Gäste – Zerlegung in Silben	26
Jetzt gehen alle nach Hause – Gemischte Übungen	30



Leon erfindet eine Geschichte – Die Endungen -el, -en, -er

Leon will auf Annas Geburtstagsfeier eine selbst geschriebene Geschichte vorlesen.

10 Das Schlawiner-e

Leons Papa hat die Wörter markiert, bei denen Leon Fehler gemacht hat. Verbessere die rot unterstrichenen Stellen.

Bei den Endungen -en, -el und -er musst du ganz genau hinhören, um das **Schlawiner-e** zu hören.

Passe bei solchen Wörtern besonders gut auf!

Beispiele:

laufen, Ampel, Kinder


Es war einmal ein kleine Frosch,

der wollte den ganzn Tag

hüpfn

quakn und

singn .



Im Sommer , im Herbst und im Winter .

Seine Mutter saß den ganzn

Tag auf eine Wurzel




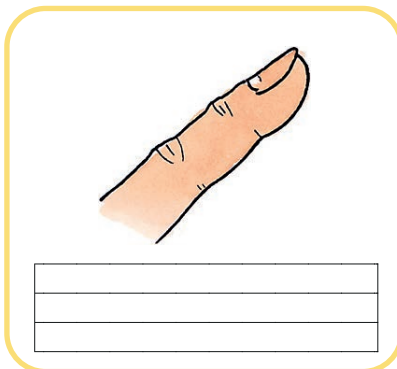

neben dem Wasse und

hörte ihrem Sohn zu. Sie war sehr stolz.



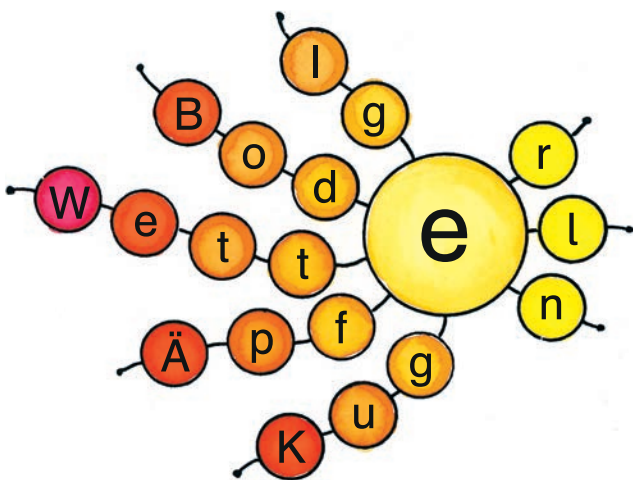
11 Wörter finden

Schreibe zu jedem Bild das Wort auf und achte auf das Schlawiner-e.




12 Laute zu Namenwörtern zusammensetzen

Bilde aus den Lauten Namenwörter (Nomen) und schreibe sie mit Begleiter (Artikel) auf. Kennzeichne das Schlawiner-e farbig.



13 Diktat

Höre dir das Diktat Nr. 3 an und schreibe es auf ein Extrablatt.



Lustige Spiele – sp und st

Für die Geburtstagsfeier basteln Anna und Leon Wörterschlangen.

Tipp!

Denke daran, dass du Namenwörter großschreibst.

20 Wörterschlangen

In den Schlangen haben sich Wörter mit St/st und Sp/sp versteckt. Finde sie heraus und schreibe sie in die Zeilen.

Denke bei Namenwörtern (Nomen) an den passenden Begleiter (Artikel)!



Du sprichst und hörst am Wortanfang schp oder sht, aber du schreibst **sp** oder **st**!

Beispiele:

der **S**tern

das **S**parschwein

der *S*tern,



21 Sp/sp oder St/st?

Anna und Leon basteln schon eine Stunde.
Sie suchen Wörter, die mit Sp/sp oder St/st anfangen.















Setze ein: Sp/sp oder St/st.

- | | | | |
|------------|-----------|--------------|--------------|
| _____unde | _____ill | _____ellen | _____aß |
| _____ängel | _____ort | _____aren | _____aghetti |
| _____ielen | _____ange | _____ehen | _____ift |
| _____irn | _____eht | _____räucher | _____rauch |


22 Wo hat sich sp/st versteckt?

Hier sind Wörter mit sp/Sp oder st/St versteckt. Kennst du sie?
Schreibe sie auf.

Wenn möglich, schreibe auch den Begleiter (Artikel) dazu.

- | | | | |
|--|---|--|---|
|  aghetti |  ellen |  irn |  ort |
|  aren |  ift |  ange |  ielen |
|  ill |  ängel |  ehen |  unde |

die Spaghetti



Knobelseite

23 Buchstabenrätsel

a Löse das Rätsel. Jede Zahl steht für einen Buchstaben.

A	B	C	D	E	F	G	H	I	J	K	L	M	N	O	P	Q	R	S	T	U	V	W	X	Y	Z
				24				25			1							14							

S I L L S E S S I
 14 10 25 1 1 14 10 19 22 5 24 14 10 20 7 19 18 4 14 10 25 20 22

S I S E L L E S E E S
 14 10 25 3 10 14 10 24 1 1 24 22 14 10 24 4 24 22 14 21 26 20 10

S E S E I S I E L E
 14 21 7 20 24 22 14 21 7 13 4 24 10 10 25 14 21 25 24 1 24 22

Ideenbox: still, Stunde, Strauch, Stirn, Stift, stellen, stehen, Sport, sparen, Spaghetti, spielen

b Die st- und sp-Wörter sind durcheinandergeraten. Schreibe sie richtig auf.



24 Diktat

Höre dir das Diktat Nr. 5 an und schreibe es auf ein Extrablatt.

- 8 der Holztisch
die Gemüsesuppe
die Teetasse
der Milchreis
der Muttertag

9 **Diktat Nr. 2**

Der Vogel sitzt auf dem Apfelbaum. Anna spielt mit ihrem Puppenhaus. Im Winter baue ich einen Schneemann. Fruchtsaft ist sehr gut. Im Gartenhaus finde ich gelbe Handschuhe, einen kleinen Fußball, Blumenerde und ein Vogelhaus.

Leon erfindet eine Geschichte – Die Endungen -el, -en, -er

- 10 Es war einmal ein kleina **kleiner** Frosch,
der wollte den ganzn **ganzen** Tag
hüpfn **hüpfen**,
quakn **quaken** und
singn **singen**.
Im Somma **Sommer**, im Herbst und im Winta **Winter**.
Seine Mutta **Mutter** saß den ganzn **ganzen**
Tag auf eina **einer** Wurzl **Wurzel**
nebn **neben** dem Wassa **Wasser** und
hörte ihrem Sohn zu. Sie war sehr stolz.

- 11 Ampel Finger Garten
Fenster Kinder Nebel

- 12 der Igel, der Boden, das Wetter, die Äpfel, die Kugel

13 **Diktat Nr. 3**

Die Kinder spielen im Garten. Es ist Sommer und sie sitzen auf dem warmen Boden. Sie essen Äpfel, trinken Wasser und singen Lieder. Annas Mutter schaut vom Fenster aus zu. Auf dem Heimweg wartet Leon an einer Ampel.

19 Diktat Nr. 4

Im Feld hinter unserem Garten leben neun Mäuse. Eine von ihnen schläft gerne unter den Kräutern. Die anderen nagen an den frischen Gräsern, die neben den großen Bäumen wachsen. In den Nächten schlüpfen sie unter Sträucher, denn sie haben Angst. Unser Kater Max fängt oft Mäuse. Damit füllt er sein Bäuchlein. Manchmal heult eine Eule und Max läuft ängstlich davon.

Lustige Spiele – sp und st

20 der Stern, **still**, **der Stängel**
die Spritzen/spritzen, **stark**, **die Spaghetti**
spannend, **der Spitzer/spitzer**, **der Stamm**,
der Stift, **die Stirn**, **der Stuhl**

21 Stunde **still** **stellen** **Spaß**
Stängel **Sport** **sparen** **Spaghetti**
spielen **Sp/Stange** **stehen** **Stift**
Stirn **steht** **Sträucher** **Strauch**

22 die Spaghetti die Stellen/stellen die Stirn der Sport
sparen der Stift die Stange/Spange spielen
still der Stängel stehen die Stunde

23 a

A	B	C	D	E	F	G	H	I	J	K	L	M	N	O	P	Q	R	S	T	U	V	W	X	Y	Z
7	-	18	5	24	3	13	4	25	-	-	1	-	22	26	21	-	20	14	10	19	-	-	-	-	-

S T I L L S T U N D E S T R A U C H S T I R N
14 10 25 1 1 14 10 19 22 5 24 14 10 20 7 19 18 4 14 10 25 20 22

S T I F T S T E L L E N S T E H E N S P O R T
14 10 25 3 10 14 10 24 1 1 24 22 14 10 24 4 24 22 14 21 26 20 10

S P A R E N S P A G H E T T I S P I E L E N
14 21 7 20 24 22 14 21 7 13 4 24 10 10 25 14 21 25 24 1 24 22

b



springen

Spiegel



Strafe

Stern



spüren



24 Diktat Nr. 5

Es ist Sonntag. Anna ist nicht in der Schule. Sie spielt mit ihrem Freund Leon. Die Kinder malen mit bunten Stiften, beobachten still die Bienen am Strauch und gehen mit Annas Hund eine Stunde auf das Feld hinter dem Haus. Dort sind viele Sträucher. Später essen sie Spaghetti mit Spinat.

Der erste Gast kommt – d und t

25 das Kind
das Gesicht
der Monat
das Licht
das Hemd
das Bild
die Hand
die Frucht
das Feld
die Nacht

die Kinder
die **Gesichter**
die **Monate**
die **Lichter**
die **Hemden**
die **Bilder**
die **Hände**
die **Früchte**
die **Felder**
die **Nächte**



© **STARK Verlag**

www.stark-verlag.de
info@stark-verlag.de

Der Datenbestand der STARK Verlag GmbH ist urheberrechtlich international geschützt. Kein Teil dieser Daten darf ohne Zustimmung des Rechteinhabers in irgendeiner Form verwertet werden.

STARK