

STARK in

DEUTSCH 1. Klasse

Diktate und
Rechtschreibung

Stefanie Koschmann

**MEHR
ERFAHREN**

mit
Belohnungs-
stickern



STARK

Liebe Eltern,

die Grundlagen für eine sichere Beherrschung der **Rechtschreibung** werden schon in den ersten Schuljahren gelegt. Damit die elementaren Regeln gut sitzen und verinnerlicht werden, können Sie mit diesem Trainingsband die grundlegenden Rechtschreibschwierigkeiten in kleinschrittigen Übungen und mit gezielten Aufgaben üben. Dabei wiederholen blau hinterlegte Infokästen die Rechtschreibregeln und Tipps helfen an kniffligen Stellen weiter.

Zu jedem Kapitel finden Sie auf MyStark ein alltagsnahes und kindgerechtes **Diktat aus dem Grundwortschatz** zum Anhören und Downloaden. Dieses können Sie Ihrem Kind diktieren lassen, um damit noch einmal das zuvor erworbene Wissen zu überprüfen. Bei Diktaten, die aus ganzen Sätzen bestehen, wird der Text immer erst einmal ganz und dann zum Mitschreiben in Sinnabschnitten mit Satzzeichen vorgelesen.

Ich wünsche Ihnen und Ihrem Kind viel Freude und Erfolg beim Üben mit diesem Heft!



Stefanie Koschmann

Inhaltsverzeichnis

Klassenausflug in den Zoo – Reimwörter erkennen und zuordnen	1
Tiere im Zoo – Anfangslaute hören und unterscheiden	3
Picknickpause – Laute hören und unterscheiden	7
Robbenvorführung – Selbstlaute hören und unterscheiden	10
Noch mehr Tiere – Besondere Laute	14
Auf dem Spielplatz – Die Endungen -el, -er und -en	20
Die Roboterstimme – Silben	23
Eine Postkarte an Oma – Groß- und Kleinschreibung	27



Robbenvorführung – Selbstlaute hören und unterscheiden

Als Nächstes sieht sich die Klasse die Vorführung der Robben an. Als die Tiere durch Reifen springen, ruft Anna „Aah!“ und Leon „Ooh!“. „lih!“, quietscht Maria, weil etwas Wasser aus dem Becken spritzt.

Die Laute **A**, **E**, **I**, **O** und **U** nennt man **Selbstlaute**. Jedes Wort hat mindestens einen Selbstlaut. Selbstlaute können am Anfang, in der Mitte oder am Ende eines Wortes stehen.

Beispiel Aa: **A**bend – Na**m**e – Op**a**

Selbstlaute kannst du gut hören und unterscheiden. Sprich die 5 Laute deutlich aus und achte dabei auf deine Mundstellung.

Tipp!

Beobachte dich beim Sprechen im Spiegel.

14 Laute unterscheiden

Sprich die Wörter deutlich und male ihre Lautketten aus. Male die Selbstlaute gelb und alle anderen Laute rot aus.

Beispiel:





15 Wo hörst du den Selbstlaut?

Verbinde die Bilder mit dem passenden Fisch. Zwei Wörter enthalten den vorgegebenen Selbstlaut sogar zweimal.

16 Selbstlaute erkennen

a Markiere bei den folgenden Namen alle Selbstlaute.

A N N A **A** ■ J A N ■ M A R I A ■ L E O N ■ N I K O ■ A D A
L E N A ■ U T A ■ T A N J A ■ A N T O N ■ E L E N A

b Unterstreiche die Namen mit zwei gleichen Selbstlauten.

c Welche Namen beginnen mit dem Anfangslaut A?
Schreibe sie ab.



17 Knobelaufgaben

a Selbstlaute erkennen

Sprich die Wörter deutlich aus. Kreuze an, wie viele Selbstlaute sie haben.



2


3

4

2

3

4



2

3

4

2


3

4

b Tierrätsel

Leon hat Tiere aufgeschrieben und dabei falsche Selbstlaute eingefügt. Streiche den falschen Selbstlaut durch und verbinde mit dem passenden Bild.

WOAL FRUOSCH WUOLF STEORCH FOISCH HAUND





18 Diktat

Höre dir das Diktat Nr. 5 an. Kreuze die Wörter an, bei denen du am Anfang und am Ende den gleichen Selbstlaut hörst.

Beispiel: Ada

Hier hörst du ein A am Anfang und ein A am Ende.
Mache ein Kreuz.

Beispiel: Oma

Hier hörst du ein O am Anfang und ein A am Ende.
Mache kein Kreuz.

1	2	3	4	5	6	7	8	9

19 Diktat

Höre das Diktat Nr. 6 an. Trage die fehlenden Vokale ein.

ein st die D s eine H x

der g l eine L p der B s n

die Bl m ein P r t die Sch l

die M l n ein l f nt

eine R k t ein Kr k d l

K

Kanne



Schrank



Schaukel



T

Auto



Tasse



Hut



N

Note



Regen



Pinsel



; eine Oma, das Brot, der Ast, eine Tomate, eine Nase, die Lampe, der Pirat, eine Rakete, die Melone, ein Telefon

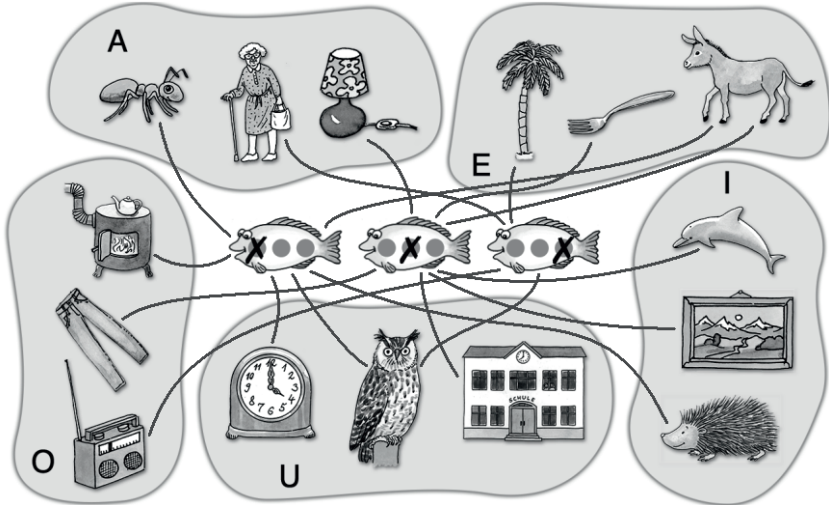
Robbenvorführung – Selbstlaute hören und unterscheiden

Erroi





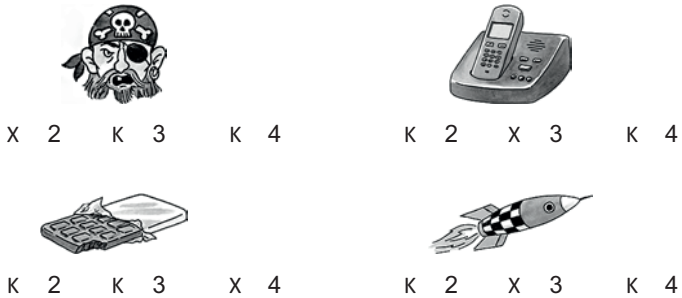
Erroi




■; a/b ANNA – JAN – MARIA – LEON – NIKO – ADA
 LENA – UTA – TANJA – ANTON – ELENA

c ANNA, ADA, ANTON

Erroia



b ~~WOAL~~ ~~FRUOSCH~~ ~~WUOLF~~ ~~STEORCH~~ ~~FOISCH~~ ~~HAUND~~



7: Uta
Wort 2: Affe
Wort 3: Otto

Wort 1: Anna

Wort 5: Eva
Wort 6: Ente

Wort 4: Opa

Wort 8: Ina
Wort 9: Uhu

Wort

1	2	3	4	5	6	7	8	9



ein **Ast**, die **Dose**, eine **Hexe**,
der **Igel**, eine **Lupe**, der **Besen**,
die **Blume**, ein **Pirat**, die **Schule**,
die **Melone**, ein **Elefant**,
eine **Rakete**, ein **Krokodil**

Noch mehr Tiere – Besondere Laute

Erroi



au



au



ei



Eu/eu



au



© **STARK Verlag**

www.stark-verlag.de
info@stark-verlag.de

Der Datenbestand der STARK Verlag GmbH ist urheberrechtlich international geschützt. Kein Teil dieser Daten darf ohne Zustimmung des Rechteinhabers in irgendeiner Form verwertet werden.

STARK