

DEUTSCH

# LESEVERSTEHEN

1.–4. Klasse

passend zum  
Lehrplan**PLUS**

**MEHR  
ERFAHREN**



**STARK**

# Inhalt

## Lesen – 1. Klasse

---

- Lesen 1. Klasse – Tipps zum Üben 1
- Anna und Leon 3
- Der Herbst ist da! 8
- Ich gehe mit meiner Laterne 10
- Juchhe – der erste Schnee 14
- Wir verkleiden uns! 18
- Jetzt kommt der Frühling 22
- Ein Ei steckt voller Wunder 28
- Das Seepferdchen 32



## Lesen – 2. Klasse

---

- Lesen 2. Klasse – Tipps zum Üben 35
- Auf ins Schullandheim 37
- Die Fahrt geht los 40
- Im Schullandheim 44
- Im Zoo 48
- Ein Geschichtenabend 52
- Früher und heute auf dem Bauernhof 58
- Der letzte Tag im Schullandheim 62



## Lesen – 3. Klasse

---

- Lesen 3. Klasse – Tipps zum Üben 69
- Lesepyramiden – Zum Einlesen und Aufwärmen 71
- Textteppich – Texte richtig verknüpfen 74
- Detektiv Lupenauge entwischt kein Ladendieb – Genaues Lesen 78
- Freizeit und Ferienzeit – Das Auge schulen 86
- Fernsehzeit – Informationen verknüpfen 92
- Zwillinge sind (fast) ganz gleich – Unterschiede entdecken 98
- Alarm, Viren im Text! – Auffinden von falschen Angaben 102

## Lesen – 4. Klasse

---

- Lesen 4. Klasse – Tipps zum Üben 111
- In der Bücherei – Erste Aufwärmübungen zum Einlesen 113
- Anna und Leon auf Schnipseljagd – Texte wortgenau lesen 117
- Sommer, Sonne, Reisezeit – Das Auge schulen 122
- Angebote über Angebote – Informationen erfassen 128
- Hüte dich vor dem Fuchs! – Literarische Texte lesen 133
- Mozart, Smetana & Co. – Sachtexte lesen 136
- Ein buntes Programm für Kinder – Gebrauchstexte lesen 142
- Leon hat gestohlen? – Längere Texte genau erfassen 147

**Autoren:** Ulrike Debes (1. Klasse), Manfred Hahn (2./3./4. Klasse)



# Vorwort

Liebe Eltern,


mit diesem Buch kann Ihr Kind das **Lesen** von der **1. bis zur 4. Klasse** üben. Das Buch ist in vier Teile gegliedert, sodass Sie schnell die Leseübungen zur passenden Jahrgangsstufe finden. Es bietet sich außerdem an, Aufgaben aus anderen Klassenstufen zu bearbeiten, z. B. um etwas zu wiederholen oder sich an anspruchsvolleren Aufgaben auszuprobieren.

In allen vier Teilen gibt es farbig hinterlegte **Tippseiten**, die wertvolle Hinweise und kreative Ideen zum Üben liefern. Gelbe **Tippzettel** helfen an kniffligen Stellen weiter und **Knobelaufgaben** regen zum Nachdenken an. Im herausnehmbaren **Lösungsheft** finden Sie außerdem kindgerechte Lösungen zur leichteren Kontrolle.

Wir wünschen Ihrem Kind viel Erfolg beim Lesen.



Ulrike Debes



Manfred Hahn





## Der Herbst ist da!

Anna stellt Leon ein Rätsel:

Der Igel ist auf einem Blatt,  
das wie die Hand fünf Finger hat  
auf einem Baum,  
du glaubst es kaum.

Der kleine Igel, stachelspitz,  
fiel auf den Kopf dem kleinen Fritz  
von seiner Mütze  
in die Pfütze.

Da war es mit dem Igel aus.  
Er platzte – und was kam heraus?  
Mit einem Hops  
ein brauner Mops.



### 8 Leon möchte alles ganz genau wissen.

Kreuze die richtige Antwort an.

Wo sitzt der Igel?

☐

auf einem Haus

☐

auf einem Auto

☐

auf einem Baum





Wohin fällt der Igel?

- ☐ auf den Kopf von Fritz
- ☐ auf das Bein von Fritz
- ☐ auf den Fuß von Fritz

Was kommt aus dem Igel heraus?

- ☐ ein grüner Mops
- ☐ ein brauner Mops
- ☐ ein schwarzer Mops



## 9 Das Herbsträtsel

Beantworte die Fragen und trage die Buchstaben aus den grauen Kästen nacheinander in den Lösungskasten ein.

Was reimt sich in dem Gedicht auf Baum?

--	--	--	--

Wie ist der kleine Igel? Er ist ...

			C	H						
--	--	--	---	---	--	--	--	--	--	--



Wo hinein fällt der Igel?

I		D			P	F				
---	--	---	--	--	---	---	--	--	--	--

Schreibe die Buchstaben aus den grauen Kästchen der Reihe nach in den Lösungskasten.

--	--	--	--	--	--	--	--



## Ich gehe mit meiner Laterne

In der Schule basteln die Kinder Laternen.  
Anna malt ein schwarzes Pferd.  
Leon malt eine Sonne, einen Mond und fünf Sterne.  
Anna und Leon malen sehr schön!  
Die Kinder schneiden die Teile aus und kleben sie auf  
buntes Papier.  
Am Abend laufen sie durch die Straßen.  
Sie singen ein Lied:



### 10 Was stimmt?

Kreuze alles an, was richtig ist.


- ☐ Die Kinder basteln Laternen.
- ☐ Leon malt einen Ritter.
- ☐ Anna und Leon malen sehr schlecht!
- ☐ Die Kinder schneiden die Teile aus.
- ☐ Am Morgen laufen sie durch die Straßen.
- ☐ Sie singen ein Lied.





# 11 Wem gehört welche Laterne?

Schreibe den richtigen Namen in die Zeile darunter.



Diese Laterne gehört:


Diese Laterne gehört:


# 12 Wann ist Laternenumzug?

Kreuze die richtige Antwort an.

- ☐ immer an Weihnachten
- ☐ immer an Ostern
- ☐ am Sankt-Martins-Tag

# 13 Was passiert wann?

In welcher Reihenfolge kommen die Wörter vor?  
Nummeriere.

- |                                     |                                    |                                 |
|-------------------------------------|------------------------------------|---------------------------------|
| <input type="checkbox"/> 1. basteln | <input type="checkbox"/> schneiden | <input type="checkbox"/> laufen |
| <input type="checkbox"/> kleben     | <input type="checkbox"/> singen    | <input type="checkbox"/> malen  |



# Der Herbst ist da!

8 Wo sitzt der Igel?

- ☐ auf einem Haus  
☐ auf einem Auto  
☒ auf einem Baum

Wohin fällt der Igel?

- ☒ auf den Kopf von Fritz  
☐ auf das Bein von Fritz  
☐ auf den Fuß von Fritz

Was kommt aus dem Igel heraus?

- ☐ ein grüner Mops  
☒ ein brauner Mops  
☐ ein schwarzer Mops

9 Was reimt sich in dem Gedicht auf Baum?

K	A	U	M
---	---	---	---

Wie ist der Igel? Der Igel ist ...

S	T	A	C	H	E	L	S	P	I	T	Z
---	---	---	---	---	---	---	---	---	---	---	---

Wohin fällt der Igel?

I	N
---	---

D	I	E
---	---	---

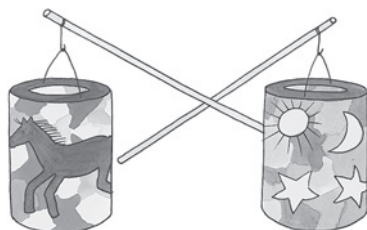
P	F	Ü	T	Z	E
---	---	---	---	---	---

Lösungswort: **Kastanie**

# Ich gehe mit meiner Laterne

- 10 ☒ Die Kinder basteln Laternen.  
☐ Leon malt einen Ritter.  
☐ Anna und Leon malen sehr schlecht!  
☒ Die Kinder schneiden die Teile aus.  
☐ Am Morgen laufen sie durch die Straßen.  
☒ Sie singen ein Lied.

11



Anna

Leon

- 12 ☐ immer an Weihnachten  
☐ immer an Ostern  
☒ am Sankt-Martins-Tag

- |    |                                     |                                       |                                    |
|----|-------------------------------------|---------------------------------------|------------------------------------|
| 13 | <input type="checkbox"/> 1. basteln | <input type="checkbox"/> 3. schneiden | <input type="checkbox"/> 5. laufen |
|    | <input type="checkbox"/> 4. kleben  | <input type="checkbox"/> 6. singen    | <input type="checkbox"/> 2. malen  |

14 *Lösungsvorschlag:*

Was gründete Martin?

**Martin gründete ein Kloster.**

Was ist ein Bischof?

**Der Bischof ist ein wichtiger Mann in der Kirche.**

Wo versteckte sich Martin?

**Er versteckte sich bei den Gänsen.**

Warum haben die Menschen Martin schnell gefunden?

**Die Gänse haben laut geschnattert und ihn verraten.**



© **STARK Verlag**

[www.stark-verlag.de](http://www.stark-verlag.de)  
[info@stark-verlag.de](mailto:info@stark-verlag.de)

Der Datenbestand der STARK Verlag GmbH  
ist urheberrechtlich international geschützt.  
Kein Teil dieser Daten darf ohne Zustimmung  
des Rechteinhabers in irgendeiner Form  
verwertet werden.

**STARK**